

Министерство образования Иркутской области
Государственное автономное учреждение Иркутской области
«Центр оценки профессионального мастерства, квалификаций педагогов и мониторинга качества образования»
(ГАУ ИО ЦОПМКиМКО)

**РЕЗУЛЬТАТЫ
ГОСУДАРСТВЕННОЙ ИТОГОВОЙ АТТЕСТАЦИИ
ПО ОБРАЗОВАТЕЛЬНЫМ ПРОГРАММАМ ОСНОВНОГО ОБЩЕГО ОБРАЗОВАНИЯ
В ИРКУТСКОЙ ОБЛАСТИ В 2024 ГОДУ**

Информационно-статистические материалы

Иркутск, 2024

Оглавление

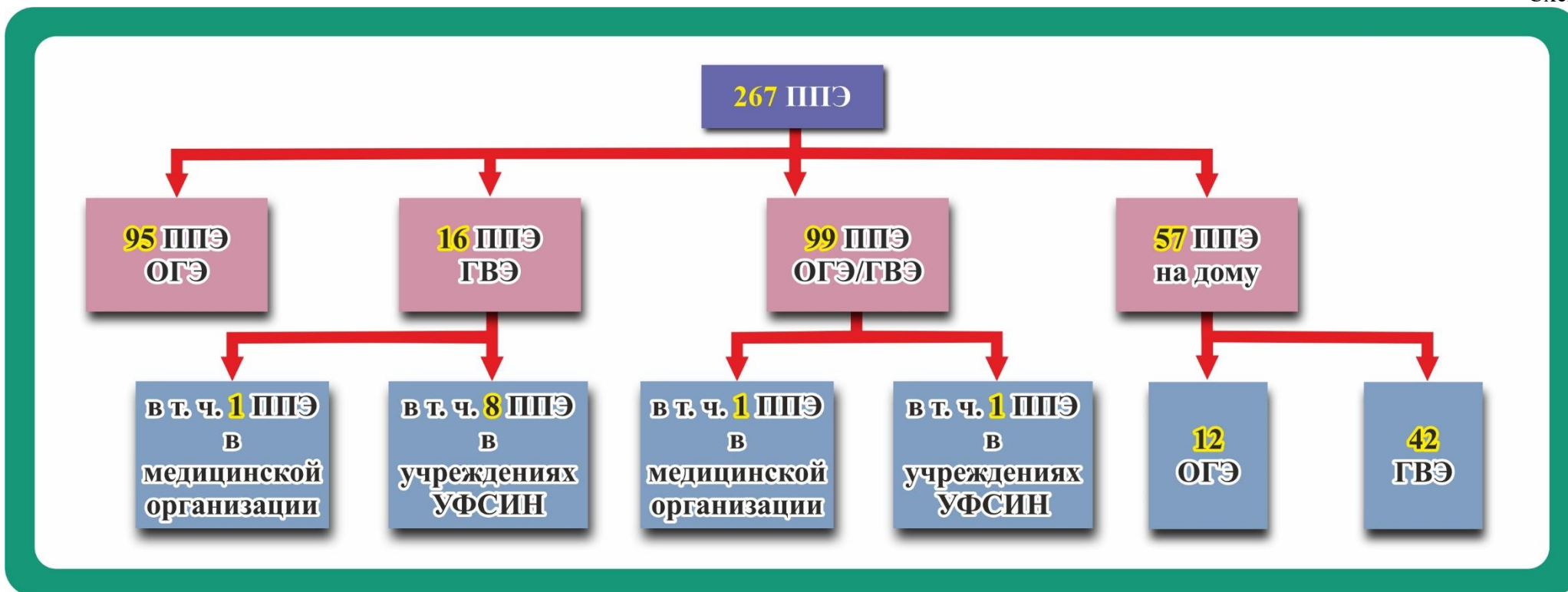
Перечень условных обозначений, сокращений и терминов	3
Количество и типы ППЭ	4
Предметные комиссии.....	5
Информация об апелляциях.....	6
Общественное наблюдение за проведением ГИА	7
Проведение итогового собеседования по русскому языку	8
Данные о количестве участников ГИА-9 Иркутской области.....	9
Данные о количестве участников ГИА в форме ОГЭ по предметам.....	10
Выбор предметов	11
Данные о результатах ГИА-9 в форме ОГЭ по русскому языку	12
Данные о результатах ГИА-9 в форме ОГЭ по математике	13
Данные о результатах ГИА-9 в форме ОГЭ.....	14
Обязательные учебные предметы	14
Данные о результатах ГИА-9 в форме ОГЭ.....	15
Предметы по выбору	15
Успеваемость и качество обученности участников ОГЭ по предметам по выбору.....	16
Доля выпускников, получивших соответствующую отметку по предметам по выбору	17
Результаты ГИА в форме ГВЭ.....	18
Обязательные учебные предметы	18
Доля участников ГВЭ, получивших соответствующую отметку по обязательным учебным предметам	20
Результаты ГИА в форме ГВЭ.....	21
Предметы по выбору	21

Перечень условных обозначений, сокращений и терминов

ГИА / ГИА-9	Государственная итоговая аттестация по образовательным программам основного общего образования
ОГЭ	Основной государственный экзамен
ГВЭ	Государственный выпускной экзамен
ГЭК	Государственная экзаменационная комиссия Иркутской области
ИС	Итоговое собеседование по русскому языку
ОО	Образовательные организации, реализующие образовательные программы основного общего и среднего общего образования
ППЭ	Пункт проведения экзамена
Участник с ОВЗ	Обучающиеся с ограниченными возможностями здоровья, обучающиеся дети-инвалиды и инвалиды, освоившие образовательные программы основного общего образования

Количество и типы ППЭ

Схема 1



Предметные комиссии

Диаграмма 1


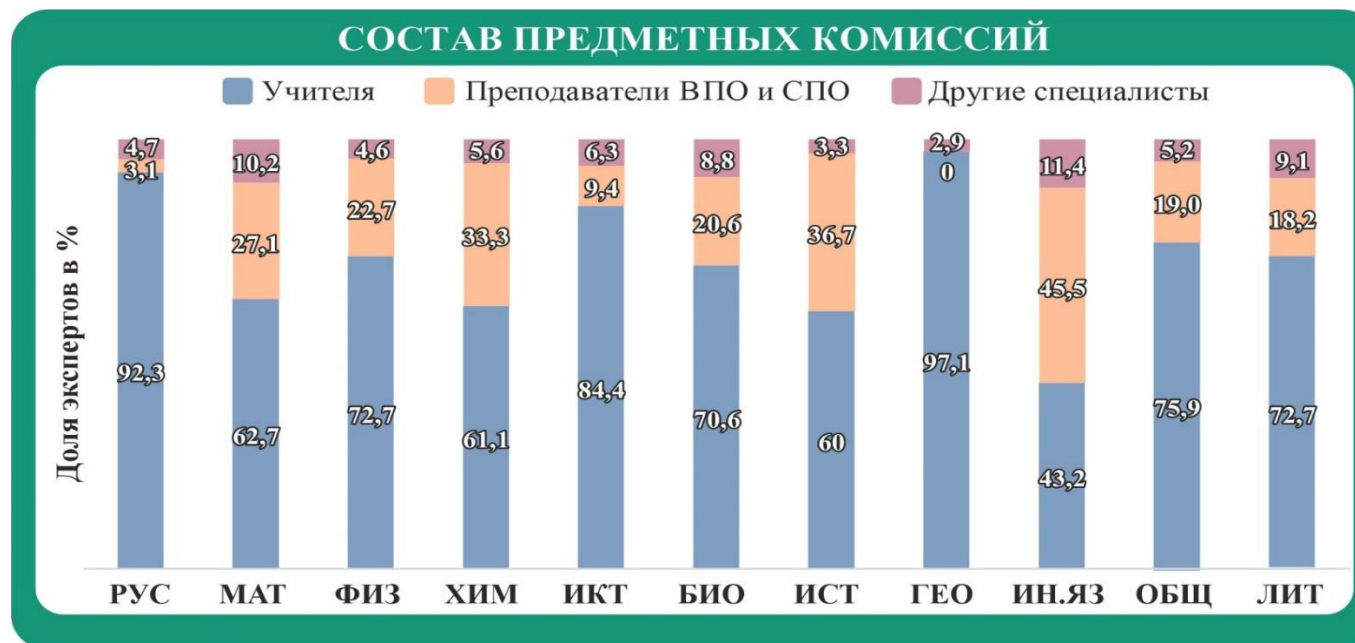


Диаграмма 2



Информация об апелляциях

Диаграмма 3



Таблица 1

Предмет	Количество участников	Доля участников, обратившихся в апелляционную комиссию	Количество поданных апелляций			
			Всего	Удовлетворено с увеличением балла	Удовлетворено, общее количество баллов не изменилось	Отклонено
Русский язык	30 766	0,1	38	12	1	25
Математика	30 857	0,1	26	10	3	13
Физика	2670	0,8	20	1	0	19
Химия	2375	0,6	14	1	0	13
Информатика	15 523	0,3	41	10	2	29
Биология	8722	0,2	18	2	2	14
История	963	0,3	3	1	0	2
География	14 819	0,1	15	3	0	12
Английский язык	1721	0,6	11	3	1	7
Немецкий язык	2	50	1	1	0	0
Французский язык	1	100	1	0	0	1
Обществознание	14 091	0,5	65	15	0	50
Литература	636	0,5	3	0	0	3
Итого	32 580	0,8	256	59	9	188

Общественное наблюдение за проведением ГИА

Для осуществления общественного наблюдения в ППЭ в 2024 году было привлечено 570 общественных наблюдателей. В сравнении с 2023 годом количество лиц, привлекаемых в качестве общественных наблюдателей, увеличилось (в 2023 году – 525 чел.).

Таблица 2

Категории общественных наблюдателей	Количество назначенных	Явилось	% явки
Представители органов местного самоуправления	21	21	100
Педагогические работники	20	20	100
Прочий персонал образовательных организаций	91	90	98,9
Безработные	15	15	100
Домохозяйки	91	87	95,6
Пенсионеры	27	27	100
Прочие лица (предприниматели, работники сферы обслуживания, торговли, культуры, здравоохранения и др.)	305	289	94,8
Всего	570	549	96,3

Проведение итогового собеседования по русскому языку

Таблица 3

	14.02.2024 г.	13.03.2024 г.	15.04.2024 г.
Количество зарегистрированных участников на ИС	32246	692	79
Количество участников ИС	31942	645	63

Таблица 4

Результаты итогового собеседования обучающихся ОО Иркутской области									
Муниципальное образование	Кол-во зарегистрированных на ИС, чел.	Кол-во явившихся на ИС, чел.	Получили "зачет", чел.	% получивших "зачет"	Получили "незачет", чел.	В том числе в основной день (14.02.2024 г.)			
						кол-во явившихся на ИС, чел.	получили "зачет", чел.	% получивших "зачет"	получили "незачет", чел.
Иркутская область	32 258	32 239	32 225	99,9	14	31 942	31 563	98,8	379

Данные о количестве участников ГИА-9 Иркутской области

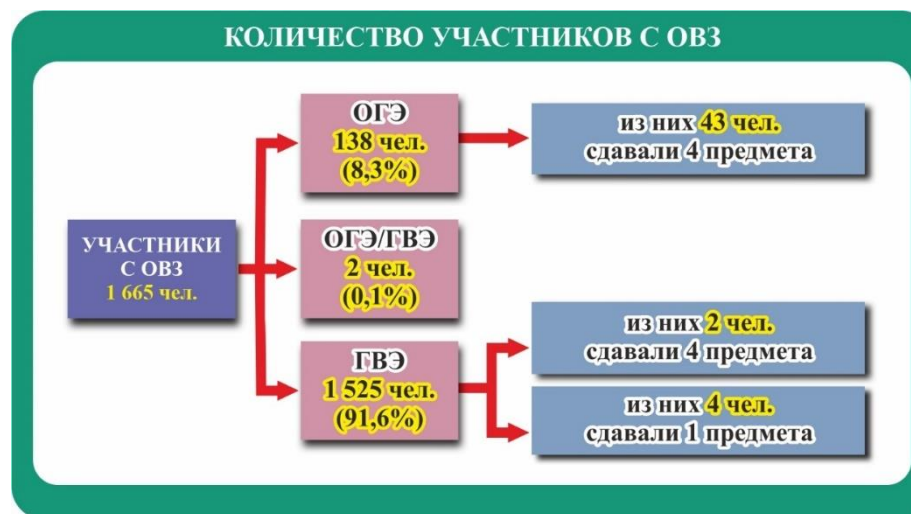
Схема 2

Общее количество участников ГИА в 2024 г.



Схема 3

Количество участников с ОВЗ¹



¹ Обучающиеся с ограниченными возможностями здоровья, обучающиеся дети-инвалиды и инвалиды

Данные о количестве участников ГИА в форме ОГЭ по предметам

Таблица 5

Предмет	Количество участников
Русский язык	30 766
Математика	30 857
Физика	2 670
Химия	2 375
Информатика	15 523
Биология	8 722
История	963
География	14 819
Английский язык	1 721
Немецкий язык	2
Французский язык	1
Обществознание	14 091
Литература	636
Итого человеко-экзаменов	123 146

Выбор предметов

Диаграмма 4

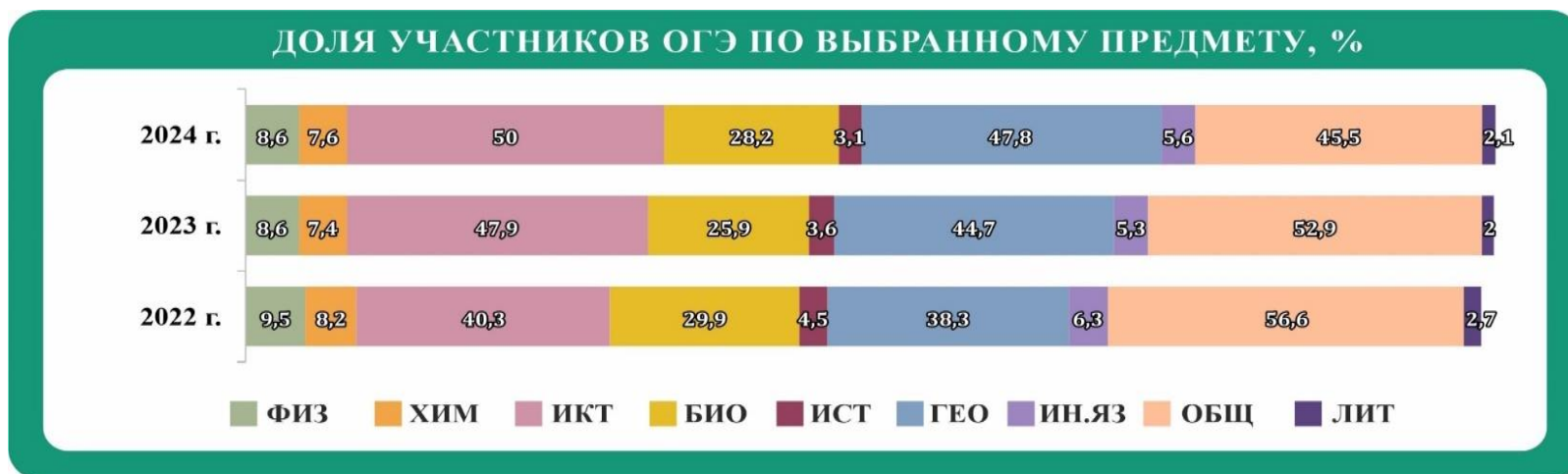


Диаграмма 5



Данные о результатах ГИА-9 в форме ОГЭ по русскому языку

Таблица 6

Показатели	Результаты ОГЭ по русскому языку					
	основного дня основного периода			с учетом дополнительного (сентябрьского) периода		
	2022	2023	2024	2022	2023	2024
Количество участников	25 770	28 461	30 678	25 857	28 527	30 766
Успеваемость, %	97,2	95,9	93,8	99,7	99,6	99,5
Качество обученности, %	62,5	61,4	54,8	63	62,4	55,8
Количество участников ОГЭ, получивших отметку "2"	710	1156	1888	66	104	156
% участников ОГЭ, получивших отметку "2"	2,8	4,1	6,2	0,3	0,4	0,5
Количество участников ОГЭ, получивших отметку "3"	8934	9835	11958	9501	10635	13441
% участников ОГЭ, получивших отметку "3"	34,7	34,6	39	36,7	37,3	43,7
Количество участников ОГЭ, получивших отметку "4"	8457	9998	9699	8602	10236	9977
% участников ОГЭ, получивших отметку "4"	32,8	35,1	31,6	33,3	35,9	32,4
Количество участников ОГЭ, получивших отметку "5"	7656	7463	7125	7688	7551	7189
% участников ОГЭ, получивших отметку "5"	29,7	26,2	23,2	29,7	26,5	23,4
Количество участников ОГЭ, получивших максимальный балл	957	684	1065	958	692	1070
% участников ОГЭ, получивших максимальный балл	3,7	2,4	3,5	3,7	2,4	3,5
Количество участников ОГЭ, получивших минимальный балл	10	31	42	0	9	11
% участников ОГЭ, получивших минимальный балл	0,04	0,1	0,1	0	0,03	0,04
Количество участников ОГЭ, чьи результаты аннулированы по решению ГЭК	13	9	8	0	0	3
Средний первичный балл	26,3	25,2	24,9	26,5	25,7	25,5
Средняя отметка	3,9	3,8	3,7	3,9	3,7	3,8

Данные о результатах ГИА-9 в форме ОГЭ по математике

Таблица 7

Показатели	Результаты ОГЭ по математике					
	основного дня основного периода			с учетом дополнительного (сентябрьского) периода		
	2022	2023	2024	2022	2023	2024
Количество участников	25 985	28532	30776	26078	28603	30857
Успеваемость, %	77,6	86,1	84,8	99,4	99,3	99,4
Качество обученности, %	43,4	63,1	63,6	52,6	68,6	70,6
Количество участников ОГЭ, получивших отметку "2"	5 807	3963	4658	152	200	174
% участников ОГЭ, получивших отметку "2"	22,3	13,9	15,1	0,6	0,7	0,6
Количество участников ОГЭ, получивших отметку "3"	8 886	6549	6540	12207	8769	8894
% участников ОГЭ, получивших отметку "3"	34,2	23	21,3	46,8	30,7	28,8
Количество участников ОГЭ, получивших отметку "4"	9 777	16184	17712	12201	17797	19929
% участников ОГЭ, получивших отметку "4"	37,6	56,7	57,6	46,8	62,2	64,6
Количество участников ОГЭ, получивших отметку "5"	1509	1829	1857	1517	1836	1858
% участников ОГЭ, получивших отметку "5"	5,8	6,4	6	5,8	6,4	6
Количество участников ОГЭ, получивших максимальный балл	31	32	32	31	32	32
% участников ОГЭ, получивших максимальный балл	0,1	0,1	0,1	0,1	0,1	0,1
Количество участников ОГЭ, получивших минимальный балл	122	147	234	9	23	17
% участников ОГЭ, получивших минимальный балл	0,5	0,5	0,8	0,03	0,1	0,1
Количество участников ОГЭ, чьи результаты аннулированы по решению ГЭК	6	7	9	1	0	2
Средний первичный балл	12,9	14,9	14,9	14,9	16	16,3
Средняя отметка	3,3	3,6	3,5	3,4	3,7	3,8

Данные о результатах ГИА-9 в форме ОГЭ.
Обязательные учебные предметы

Диаграмма 6



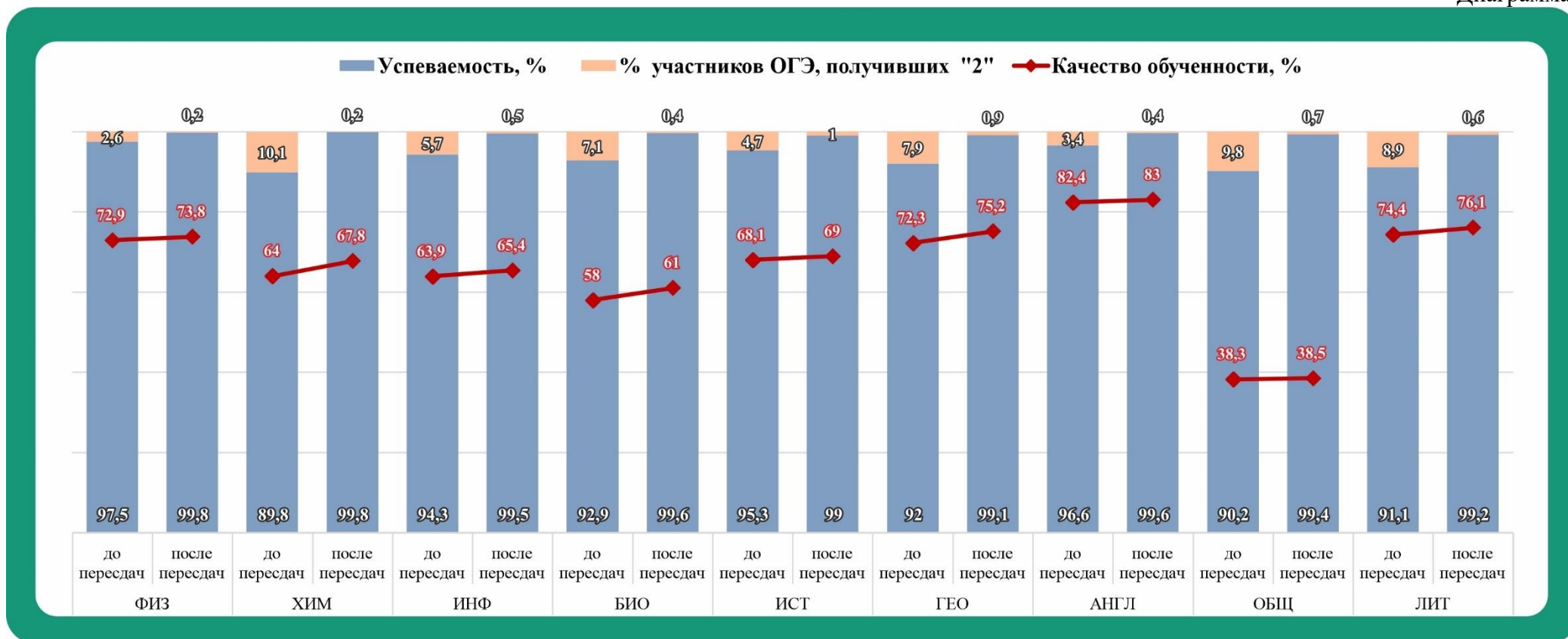
**Данные о результатах ГИА-9 в форме ОГЭ.
Предметы по выбору**

Таблица 8

Результаты ОГЭ по предметам по выбору с учетом дополнительного (сентябрьского) периода											
Показатели	ФИЗ	ХИМ	ИНФ	БИО	ИСТ	ГЕО	АНГЛ	НЕМ	ФРАН	ОБЩ	ЛИТ
Количество участников	2670	2375	15 523	8722	963	14 819	1721	2	1	14 091	636
Успеваемость, %	99,8	99,8	99,5	99,6	99	99,1	99,6	50	100	99,4	99,2
Качество обученности, %	73,8	67,8	65,4	61	69	75,2	83	50	0	38,5	76,1
Количество участников ОГЭ, получивших отметку "2"	5	4	71	35	10	130	7	1	0	91	4
% участников ОГЭ, получивших отметку "2"	0,2	0,2	0,5	0,4	1	0,9	0,4	50	0	0,7	0,6
Количество участников ОГЭ, получивших отметку "3"	695	761	5298	3363	289	3552	285	0	1	8569	147
% участников ОГЭ, получивших отметку "3"	26	32	34,1	38,6	30	24	16,6	0	100	60,8	23,1
Количество участников ОГЭ, получивших отметку "4"	1674	858	8455	4318	534	5810	603	1	0	5037	273
% участников ОГЭ, получивших отметку "4"	62,7	36,1	54,5	49,5	55,5	39,2	35	50	0	35,8	42,9
Количество участников ОГЭ, получивших отметку "5"	296	752	1699	1006	130	5327	826	0	0	394	211
% участников ОГЭ, получивших отметку "5"	11,1	31,7	11	11,5	13,5	36	48	0	0	2,8	33,2
Количество участников ОГЭ, получивших максимальный балл	1	42	192	2	1	224	17	0	0	2	22
% участников ОГЭ, получивших максимальный балл	0,04	1,8	1,2	0,02	0,1	1,5	1	0	0	0,01	3,5
Количество участников ОГЭ, получивших минимальный балл	0	0	13	0	0	2	0	0	0	0	0
% участников ОГЭ, получивших минимальный балл	0	0	0,1	0	0	0,01	0	0	0	0	0
Количество аннулированных результатов по решению ГЭК	0	0	0	0	0	0	0	0	0	0	1
Средний первичный балл	26,3	25,3	11,4	28	23,2	22,5	54,7	25,5	45	22,2	28,1
Максимальный балл по шкале	45	40	19	48	37	31	68	68	68	37	37
Средняя отметка	3,9	4	3,8	3,7	3,8	4,1	4,3	3	3	3,4	4,1

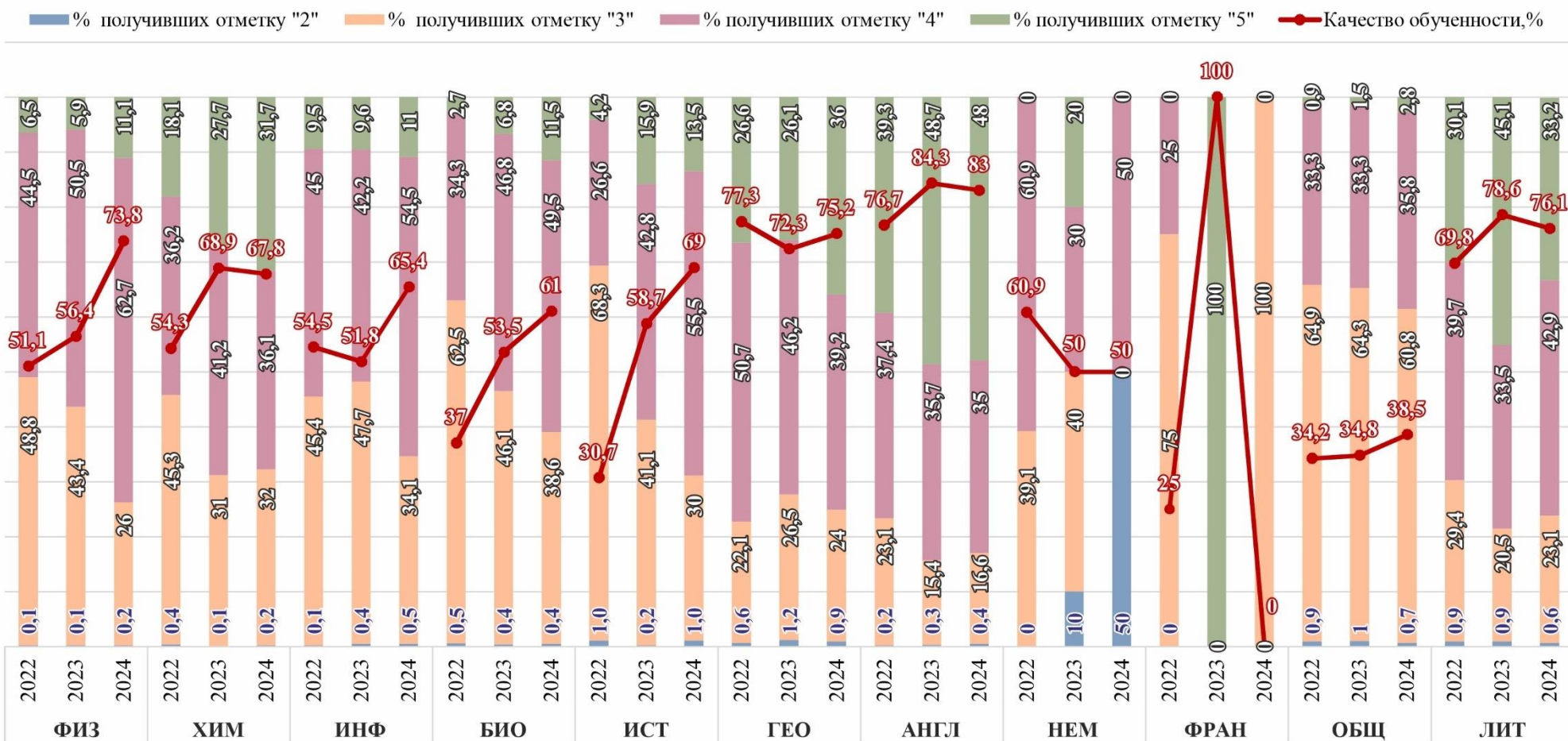
Успеваемость и качество обученности участников ОГЭ по предметам по выбору (до пересдач и после пересдач)

Диаграмма 7



Доля выпускников, получивших соответствующую отметку по предметам по выбору

Диаграмма 8



**Результаты ГИА в форме ГВЭ.
Обязательные учебные предметы**

Русский язык

Таблица 9

Показатели	ГВЭ по русскому языку											
	2022 г.				2023 г.			2024 г.				
	Всего	Сочинение	Изложение	Устная форма	Всего	Сочинение	Изложение	Всего	Диктант	Изложение	Осложненное списывание	Устная форма
Количество участников экзамена	1194	151	1042	1	1376	1258	118	1563	1	1319	242	1
<i>из них участники организаций закрытого типа</i>	127	28	99	0	62	49	13	39	0	39	0	0
Успеваемость, %	100	100	100	100	100	100	100	99,9	100	99,9	100	100
Качество обученности, %	64,2	68,6	63,5	100	78	79,4	63,6	83,4	100	84,5	77,3	100
Количество участников ГВЭ, получивших отметку "2"	0	0	0	0	0	0	0	1	0	1	0	0
% участников ГВЭ, получивших отметку "2"	0	0	0	0	0	0	0	0,06	0	0,1	0	0
Количество участников ГВЭ, получивших отметку "3"	429	47	382	0	302	259	43	258	0	203	55	0
% участников ГВЭ, получивших отметку "3"	35,8	31,4	36,5	0	21,9	20,6	36,4	16,5	0	15,4	22,7	0
Количество участников ГВЭ, получивших отметку "4"	588	72	516	0	842	783	59	885	0	808	77	0
% участников ГВЭ, получивших отметку "4"	49,3	46,8	49,7	0	61,2	62,2	50	56,6	0	61,3	31,8	0
Количество участников ГВЭ, получивших отметку "5"	177	32	144	1	232	216	16	419	1	307	110	1
% участников ГВЭ, получивших отметку "5"	14,9	21,8	13,8	100	16,9	17,2	13,6	26,8	100	23,3	45,5	100
Средняя отметка	3,8	3,9	3,8	5	4	4	3,8	4,1	5	4,1	4,2	5

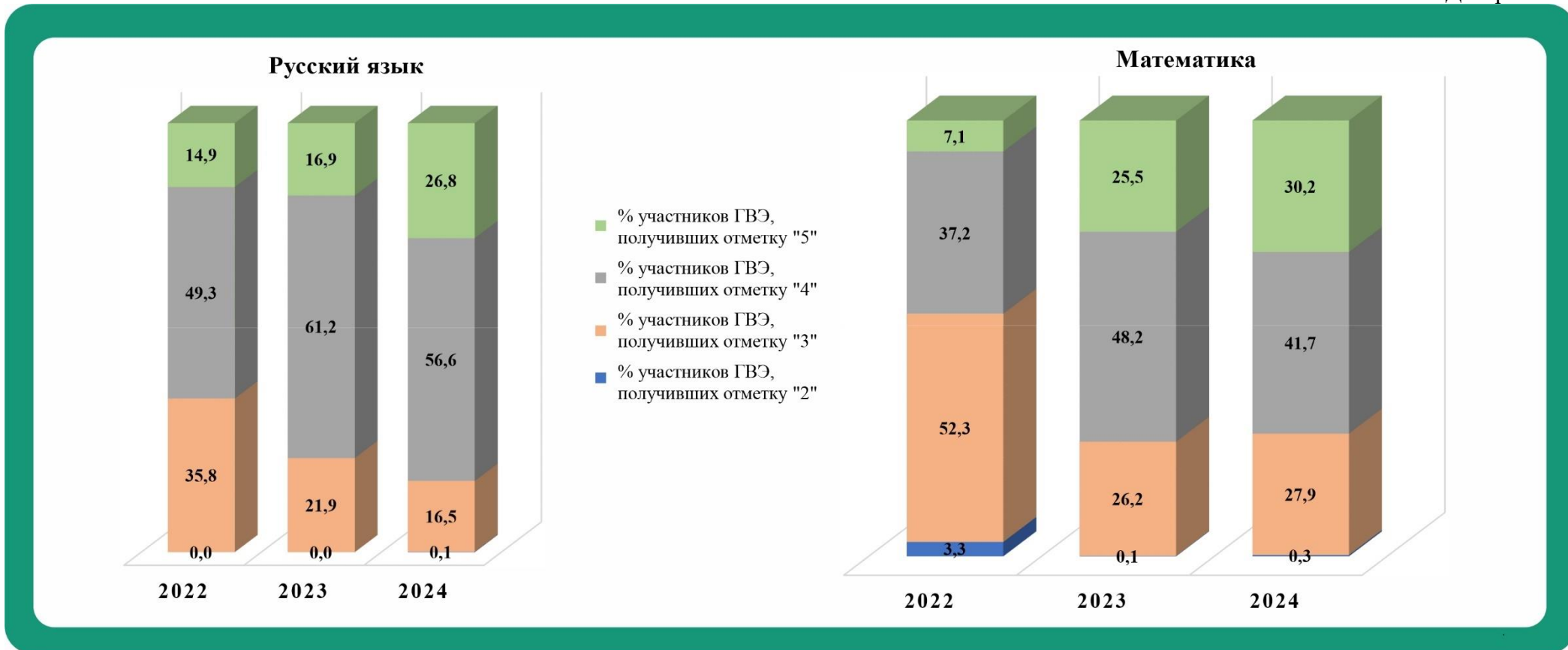
Математика

Таблица 10

Показатели	ГВЭ по математике				
	2022 г.		2023 г.	2024	
	ГВЭ в письменной форме	ГВЭ в устной форме	ГВЭ в письменной форме	ГВЭ в письменной форме	ГВЭ в устной форме
Количество участников экзамена	1196	1	1383	1568	1
<i>из них участники организаций закрытого типа</i>	133	0	66	42	0
Успеваемость, %	99	100	99,9	99,7	100
Качество обученности, %	45,8	100	73,6	71,9	0
Количество участников ГВЭ, получивших отметку "2"	12	0	2	4	0
% участников ГВЭ, получивших отметку "2"	1	0	0,1	0,3	0
Количество участников ГВЭ, получивших отметку "3"	636	0	363	437	1
% участников ГВЭ, получивших отметку "3"	53,2	0	26,2	27,9	100
Количество участников ГВЭ, получивших отметку "4"	457	0	666	654	0
% участников ГВЭ, получивших отметку "4"	38,2	0	48,2	41,7	0
Количество участников ГВЭ, получивших отметку "5"	91	1	352	473	0
% участников ГВЭ, получивших отметку "5"	7,6	100	25,5	30,2	0
Средняя отметка	3,5	5	4	4	3

Доля участников ГВЭ, получивших соответствующую отметку по обязательным учебным предметам

Диаграмма 9



Результаты ГИА в форме ГВЭ. Предметы по выбору

Таблица 11

Предмет	Физика	Информатика	Биология	История	География	Обществознание
Количество участников экзамена	7	3	31	5	18	26
<i>из них участники организаций закрытого типа</i>	7	1	29	5	16	25
Успеваемость, %	100	100	100	100	100	100
Качество обученности, %	28,6	0	77,4	80	83,3	73,1
Количество участников ГВЭ, получивших отметку "2"	0	0	0	0	0	0
% участников ГВЭ, получивших отметку "2"	0,0	0	0	0	0	0
Количество участников ГВЭ, получивших отметку "3"	5	3	7	1	3	7
% участников ГВЭ, получивших отметку "3"	71,4	100	22,6	20	16,7	26,9
Количество участников ГВЭ, получивших отметку "4"	2	0	21	4	14	19
% участников ГВЭ, получивших отметку "4"	28,6	0	67,7	80	77,8	73,1
Количество участников ГВЭ, получивших отметку "5"	0	0	3	0	1	0
% участников ГВЭ, получивших отметку "5"	0,0	0	9,7	0	5,6	0
Средняя отметка	3,3	3	3,9	3,8	3,9	3,7